

Gemeinderatswahl Eching am Ammersee

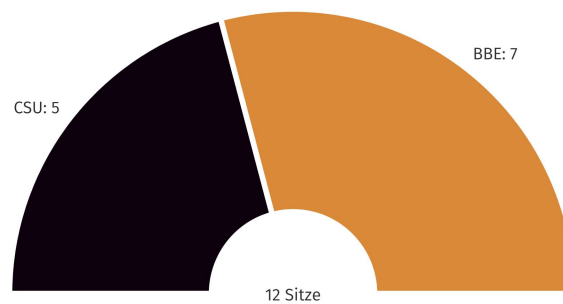
15. März 2020, Eching am Ammersee, Zwischenergebnis
Ausgezählte Gebiete: 4 von 4, 16.03.2020 00:53:01



Eching am Ammersee

Sitzverteilung

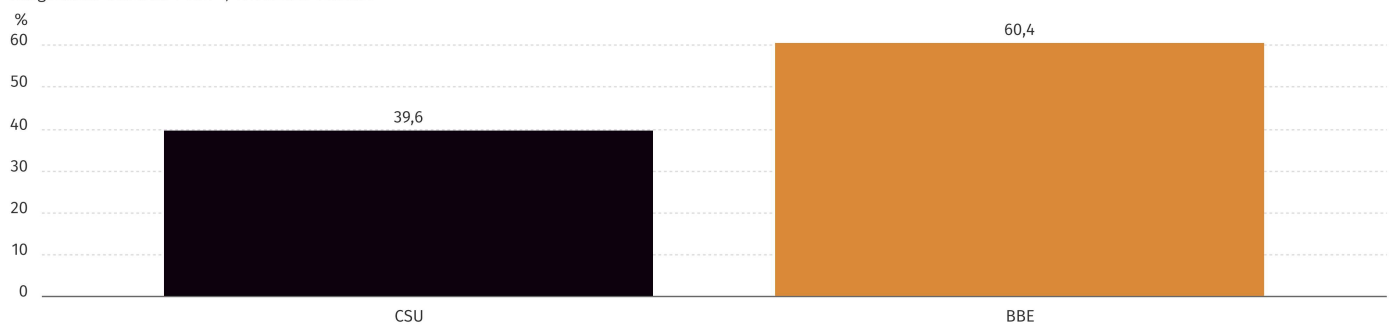
Gemeinderatswahl Eching am Ammersee, Eching am Ammersee, Zwischenergebnis
Ausgezählte Gebiete: 4 von 4, 16.03.2020 00:53:01



© VG Schondorf

Stimmenverteilung

Gemeinderatswahl Eching am Ammersee, Eching am Ammersee, Zwischenergebnis
Ausgezählte Gebiete: 4 von 4, 16.03.2020 00:53:01



■ Aktuelle Wahl

© VG Schondorf

Stimmen tabellarisch

Gemeinderatswahl Eching am Ammersee, Eching am Ammersee, Zwischenergebnis

Ausgezählte Gebiete: 4 von 4, 16.03.2020 00:53:01



Partei	Stimmen	Anzahl	Anteil
CSU		9.513	39,6 %
BBE		14.523	60,4 %
Stimmberechtigte		1.391	-
Wähler		1.072	77,1 %
Ungültige Stimmen		11	1,0 %
Gültige Stimmen		24.036	100,0 %

Gewählte

Gemeinderatswahl Eching am Ammersee, Eching am Ammersee, Zwischenergebnis

Ausgezählte Gebiete: 4 von 4, 16.03.2020 00:53:01

Gewählter	Partei
Luge Edgar	CSU
Trinks Ulrike	CSU
Rank Martin	CSU
Hackfort Gisela	CSU
Späth Florian	CSU
Pentenrieder Franz	BBE
Wimmer Johann	BBE
Wieser Martin	BBE
Schmelcher Thomas	BBE
Schmid Simon	BBE
Dr.-Ing. Smida Michael	BBE
Schmidt Claudia	BBE

Kandidatenstimmen

CSU

Nr. ◇	Name, Vorname ◇	Erreichter Platz ◇	Stimmen ◇
1	Rank Martin	3	1.068
2	Sax Irene	8	631
3	Späth Florian	5	940
4	Hackfort Gisela	4	998
5	Hoiboom Thomas	7	636
6	Trinks Ulrike	2	1.077
7	Dreher Thomas	6	857
8	Luge Edgar	1	1.335
9	Greif Markus	10	484
10	Franz Peter	9	626
11	Groh Helmut	12	380
12	Teubner Norbert	11	481

BBE




Nr. ◇	Name, Vorname ◇	Erreichter Platz ◇	Stimmen ◇
1	Pentenrieder Franz	1	1.766
2	Wimmer Johann	2	1.674
3	Wieser Martin	3	1.488
4	Schmelcher Thomas	4	1.428
5	Schmid Simon	5	1.391
6	Dr.-Ing. Smida Michael	6	1.088
7	Gersbach Florian	8	933
8	Schmidt Claudia	7	975
9	Balzer Mario	9	727
10	Bretschneider Eric	13	492
11	Neuhof-Werling Sabine	10	620
12	Feysinger Bernhard	11	576
13	Holzer Hans-Peter	14	445
14	Dr. Gabler Rudolf	12	534
15	Roth Thomas	15	386

Wahlbeteiligung: **77,1 %**

Auszählungsstand

Gemeinderatswahl Eching am Ammersee, Eching am Ammersee, Zwischenergebnis

Ausgezählte Gebiete: 4 von 4, 16.03.2020 00:53:01

Gebiet 	Auszählungsstand 	Zeitpunkt letzter Eingang 
<u>Eching am Ammersee</u>	4 von 4	00:52
<u>0001 - Eching Stimmbezirk 1</u>	1 von 1	00:48
<u>0002 - Eching Stimmbezirk2</u>	1 von 1	00:52
<u>0012 - Eching Briefwahlbezirk 2</u>	1 von 1	00:52
<u>0011 - Eching Briefwahlbezirk 1</u>	1 von 1	00:36

Ankunftstafel

Gemeinderatswahl Eching am Ammersee, Eching am Ammersee, Zwischenergebnis

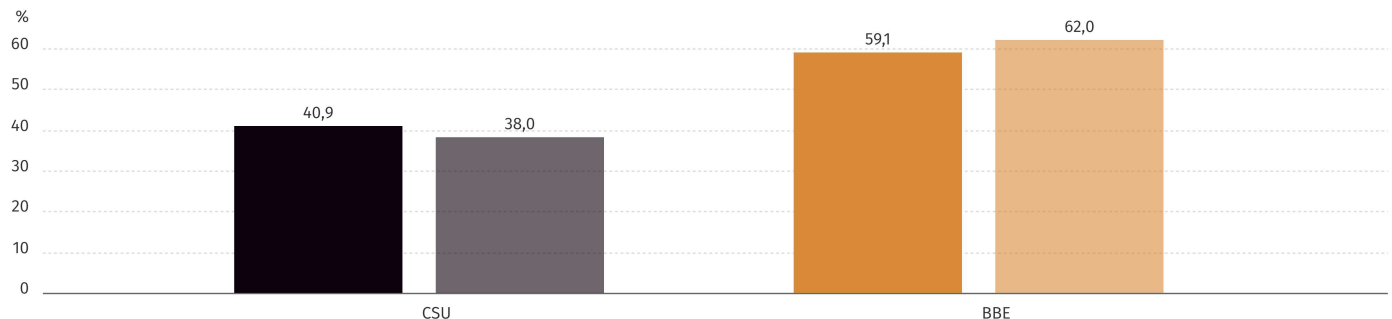
Ausgezählte Gebiete: 4 von 4, 16.03.2020 00:53:01

Gebiet	Übergeordnetes Gebiet	Uhrzeit
<u>0012 - Eching Briefwahlbezirk 2</u>	<u>Eching am Ammersee</u>	00:52
<u>0002 - Eching Stimmbezirk2</u>	<u>Eching am Ammersee</u>	00:52
<u>0001 - Eching Stimmbezirk 1</u>	<u>Eching am Ammersee</u>	00:48
<u>0011 - Eching Briefwahlbezirk 1</u>	<u>Eching am Ammersee</u>	00:36

Vergleich Urnen-/Briefwähler

Gemeinderatswahl Eching am Ammersee, Eching am Ammersee, Zwischenergebnis

Ausgezählte Gebiete: 4 von 4, 16.03.2020 00:53:01



■ Urnenwähler

■ Briefwähler

Untergeordnete Gebiete

0001 - Eching Stimmbezirk 1

0002 - Eching Stimmbezirk 2

0012 - Eching Breifwahlbezirk 2

0011 - Eching Briefwahlbezirk 1

Impressum Datenschutzerklärung

© VG Schondorf

Hinweis: Durch Rundungen kann die Gesamtsumme der dargestellten Prozentwerte von 100 abweichen.

Gemeinderatswahl Eching am Ammersee

15. März 2020, 0001 - Eching Stimmbezirk 1
Zwischenergebnis, 16.03.2020 00:53:01

← Vorheriges Gebiet
[Eching am Ammersee](#)

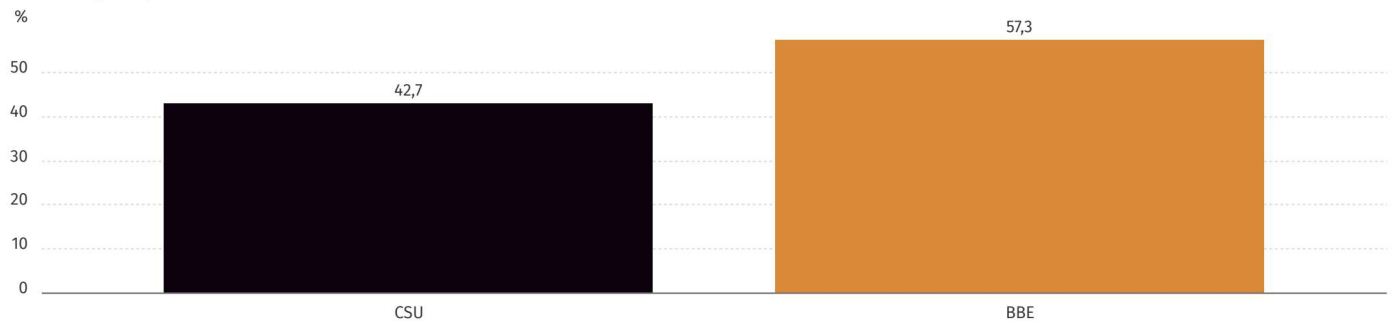
Nächstes Gebiet →



0001 - Eching Stimmbezirk 1

Stimmenverteilung

Gemeinderatswahl Eching am Ammersee, 0001 - Eching Stimmbezirk 1
Zwischenergebnis, 16.03.2020 00:53:01



■ Aktuelle Wahl

© VG Schondorf

Stimmen tabellarisch

Gemeinderatswahl Eching am Ammersee, 0001 - Eching Stimmbezirk 1
Zwischenergebnis, 16.03.2020 00:53:01



Partei	Stimmen	
	Anzahl	Anteil
CSU	2.612	42,7 %
BBE	3.502	57,3 %
Stimmberechtigte	691	-
Wähler	281	40,7 %
Ungültige Stimmen	4	1,4 %
Gültige Stimmen	6.114	99,9 %

Kandidatenstimmen

CSU

Nr. ◇	Name, Vorname ◇	Erreichter Platz ◇	Stimmen ◇
1	Rank Martin	3	275
2	Sax Irene	8	150
3	Späth Florian	5	275
4	Hackfort Gisela	4	270
5	Hoiboom Thomas	7	179
6	Trinks Ulrike	2	279
7	Dreher Thomas	6	273
8	Luge Edgar	1	363
9	Greif Markus	10	126
10	Franz Peter	9	159
11	Groh Helmut	12	120
12	Teubner Norbert	11	143

BBE

Nr. ◇	Name, Vorname ◇	Erreichter Platz ◇	Stimmen ◇
1	Pentenrieder Franz	1	431
2	Wimmer Johann	2	407
3	Wieser Martin	3	331
4	Schmelcher Thomas	4	374
5	Schmid Simon	5	331
6	Dr.-Ing. Smida Michael	6	258
7	Gersbach Florian	8	223
8	Schmidt Claudia	7	230
9	Balzer Mario	9	175
10	Bretschneider Eric	13	139
11	Neuhof-Werling Sabine	10	139
12	Feysinger Bernhard	11	140
13	Holzer Hans-Peter	14	112
14	Dr. Gabler Rudolf	12	122
15	Roth Thomas	15	90

[Impressum](#) [Datenschutzerklaerung](#)

© VG Schondorf

Hinweis: Durch Rundungen kann die Gesamtsumme der dargestellten Prozentwerte von 100 abweichen.

Gemeinderatswahl Eching am Ammersee

15. März 2020, 0002 - Eching Stimmbezirk2
Zwischenergebnis, 16.03.2020 00:53:01

← Vorheriges Gebiet
[Eching am Ammersee](#)

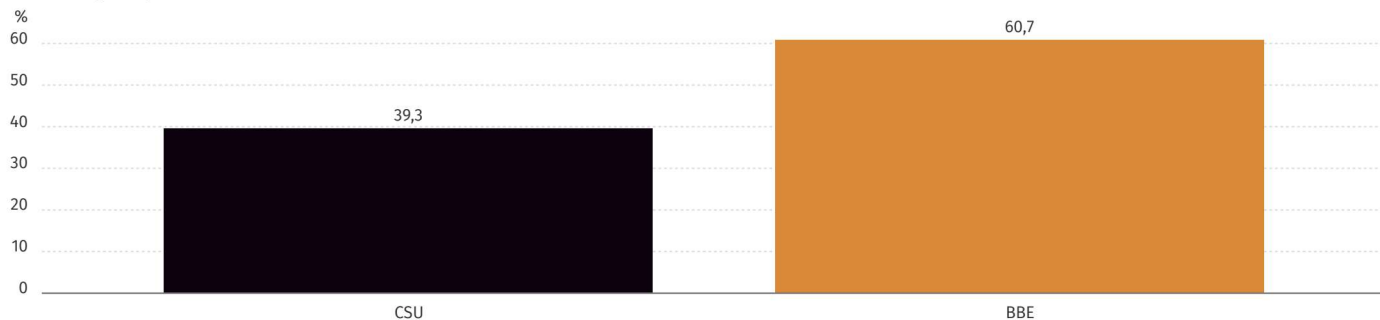
Nächstes Gebiet →



0002 - Eching Stimmbezirk2

Stimmenverteilung

Gemeinderatswahl Eching am Ammersee, 0002 - Eching Stimmbezirk2
Zwischenergebnis, 16.03.2020 00:53:01



■ Aktuelle Wahl

© VG Schondorf

Stimmen tabellarisch

Gemeinderatswahl Eching am Ammersee, 0002 - Eching Stimmbezirk2
Zwischenergebnis, 16.03.2020 00:53:01



Partei	Stimmen	
	Anzahl	Anteil
CSU	2.674	39,3 %
BBE	4.131	60,7 %
Stimmberechtigte	700	-
Wähler	306	43,7 %
Ungültige Stimmen	5	1,6 %
Gültige Stimmen	6.805	99,9 %

Kandidatenstimmen

CSU

Nr. ◇	Name, Vorname ◇	Erreichter Platz ◇	Stimmen ◇
1	Rank Martin	3	281
2	Sax Irene	8	190
3	Späth Florian	5	253
4	Hackfort Gisela	4	298
5	Hoiboom Thomas	7	186
6	Trinks Ulrike	2	295
7	Dreher Thomas	6	244
8	Luge Edgar	1	322
9	Greif Markus	10	178
10	Franz Peter	9	177
11	Groh Helmut	12	115
12	Teubner Norbert	11	135

BBE

Nr. ◇	Name, Vorname ◇	Erreichter Platz ◇	Stimmen ◇
1	Pentenrieder Franz	1	515
2	Wimmer Johann	2	463
3	Wieser Martin	3	416
4	Schmelcher Thomas	4	396
5	Schmid Simon	5	380
6	Dr.-Ing. Smida Michael	6	300
7	Gersbach Florian	8	265
8	Schmidt Claudia	7	300
9	Balzer Mario	9	248
10	Bretschneider Eric	13	144
11	Neuhof-Werling Sabine	10	187
12	Feysinger Bernhard	11	143
13	Holzer Hans-Peter	14	116
14	Dr. Gabler Rudolf	12	158
15	Roth Thomas	15	100

[Impressum](#) [Datenschutzerklaerung](#)

© VG Schondorf

Hinweis: Durch Rundungen kann die Gesamtsumme der dargestellten Prozentwerte von 100 abweichen.

Gemeinderatswahl Eching am Ammersee

15. März 2020, 0011 - Eching Briefwahlbezirk 1
Zwischenergebnis, 16.03.2020 00:53:01

← Vorheriges Gebiet
[Eching am Ammersee](#)

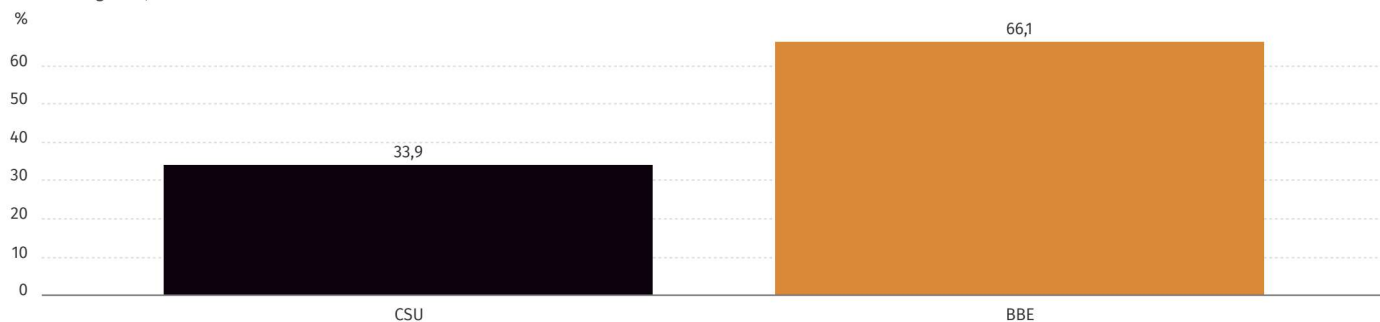
Nächstes Gebiet →



0011 - Eching Briefwahlbezirk 1

Stimmenverteilung

Gemeinderatswahl Eching am Ammersee, 0011 - Eching Briefwahlbezirk 1
Zwischenergebnis, 16.03.2020 00:53:01



■ Aktuelle Wahl

© VG Schondorf

Stimmen tabellarisch

Gemeinderatswahl Eching am Ammersee, 0011 - Eching Briefwahlbezirk 1
Zwischenergebnis, 16.03.2020 00:53:01



Partei	Stimmen	
	Anzahl	Anteil
CSU	1.829	33,9 %
BBE	3.564	66,1 %
Stimmberechtigte	0	-
Wähler	238	-
Ungültige Stimmen	1	0,4 %
Gültige Stimmen	5.393	100,0 %

Kandidatenstimmen

CSU

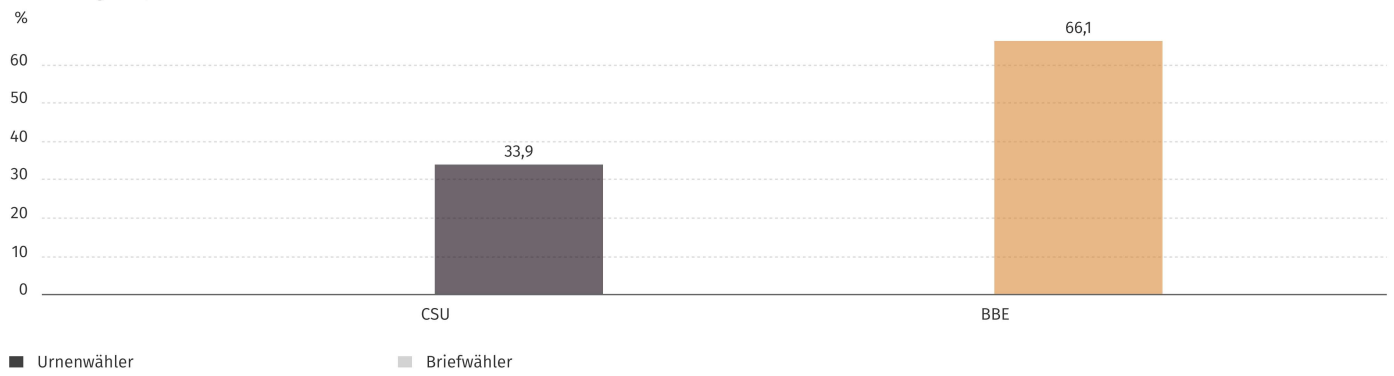
Nr. ◇	Name, Vorname ◇	Erreichter Platz ◇	Stimmen ◇
1	Rank Martin	3	225
2	Sax Irene	8	120
3	Späth Florian	5	185
4	Hackfort Gisela	4	184
5	Hoiboom Thomas	7	113
6	Trinks Ulrike	2	230
7	Dreher Thomas	6	157
8	Luge Edgar	1	315
9	Greif Markus	10	65
10	Franz Peter	9	121
11	Groh Helmut	12	47
12	Teubner Norbert	11	67

BBE

Nr. ◇	Name, Vorname ◇	Erreichter Platz ◇	Stimmen ◇
1	Pentenrieder Franz	1	435
2	Wimmer Johann	2	426
3	Wieser Martin	3	368
4	Schmelcher Thomas	4	351
5	Schmid Simon	5	364
6	Dr.-Ing. Smida Michael	6	270
7	Gersbach Florian	8	227
8	Schmidt Claudia	7	224
9	Balzer Mario	9	162
10	Bretschneider Eric	13	111
11	Neuhof-Werling Sabine	10	141
12	Feysinger Bernhard	11	152
13	Holzer Hans-Peter	14	120
14	Dr. Gabler Rudolf	12	135
15	Roth Thomas	15	78

Vergleich Urnen-/Briefwähler

Gemeinderatswahl Eching am Ammersee, 0011 - Eching Briefwahlbezirk 1
Zwischenergebnis, 16.03.2020 00:53:01



© VG Schondorf

[Impressum](#) [Datenschutzerklärung](#)

© VG Schondorf

Hinweis: Durch Rundungen kann die Gesamtsumme der dargestellten Prozentwerte von 100 abweichen.

Gemeinderatswahl Eching am Ammersee

15. März 2020, 0012 - Eching Breifwahlbezirk 2
Zwischenergebnis, 16.03.2020 00:53:01

← Vorheriges Gebiet
[Eching am Ammersee](#)

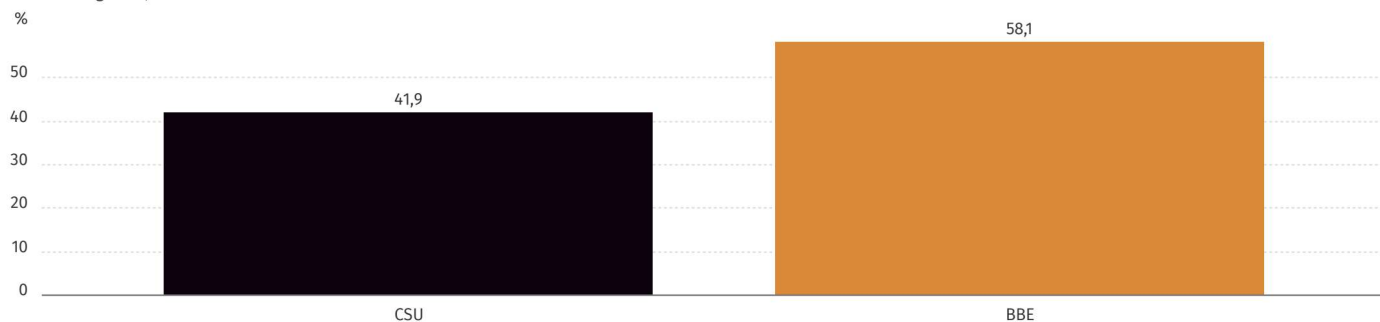
Nächstes Gebiet →



0012 - Eching Breifwahlbezirk 2

Stimmverteilung

Gemeinderatswahl Eching am Ammersee, 0012 - Eching Breifwahlbezirk 2
Zwischenergebnis, 16.03.2020 00:53:01



■ Aktuelle Wahl

© VG Schondorf

Stimmen tabellarisch

Gemeinderatswahl Eching am Ammersee, 0012 - Eching Breifwahlbezirk 2
Zwischenergebnis, 16.03.2020 00:53:01



Partei	Stimmen	
	Anzahl	Anteil
CSU	2.398	41,9 %
BBE	3.326	58,1 %
Stimmberechtigte	0	-
Wähler	247	-
Ungültige Stimmen	1	0,4 %
Gültige Stimmen	5.724	100,0 %

Kandidatenstimmen

CSU

Nr. ◇	Name, Vorname ◇	Erreichter Platz ◇	Stimmen ◇
1	Rank Martin	3	287
2	Sax Irene	8	171
3	Späth Florian	5	227
4	Hackfort Gisela	4	246
5	Hoiboom Thomas	7	158
6	Trinks Ulrike	2	273
7	Dreher Thomas	6	183
8	Luge Edgar	1	335
9	Greif Markus	10	115
10	Franz Peter	9	169
11	Groh Helmut	12	98
12	Teubner Norbert	11	136

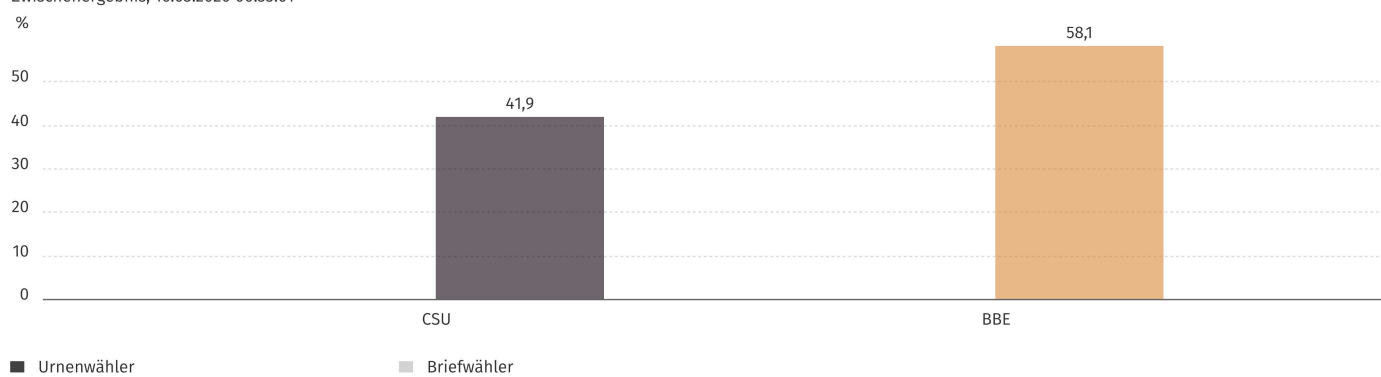
BBE

Nr. ◇	Name, Vorname ◇	Erreichter Platz ◇	Stimmen ◇
1	Pentenrieder Franz	1	385
2	Wimmer Johann	2	378
3	Wieser Martin	3	373
4	Schmelcher Thomas	4	307
5	Schmid Simon	5	316
6	Dr.-Ing. Smida Michael	6	260
7	Gersbach Florian	8	218
8	Schmidt Claudia	7	221
9	Balzer Mario	9	142
10	Bretschneider Eric	13	98
11	Neuhof-Werling Sabine	10	153
12	Feysinger Bernhard	11	141
13	Holzer Hans-Peter	14	97
14	Dr. Gabler Rudolf	12	119
15	Roth Thomas	15	118

Vergleich Urnen-/Briefwähler

Gemeinderatswahl Eching am Ammersee, 0012 - Eching Briefwahlbezirk 2

Zwischenergebnis, 16.03.2020 00:53:01



© VG Schondorf

[Impressum](#) [Datenschutzerklärung](#)

© VG Schondorf

Hinweis: Durch Rundungen kann die Gesamtsumme der dargestellten Prozentwerte von 100 abweichen.